



FINAL

Ολυμπιακός 34 - 40 Πρωτέας Β.

Referees: Τσάτσης- Γιακείμη

Each Period	1st	2nd	3rd	4th
Ολυμπιακός	11	11	6	6
Πρωτέας Β.	10	11	8	11

End of Period	1st	2nd	3rd	4th
Ολυμπιακός	11	22	28	34
Πρωτέας Β.	10	21	29	40



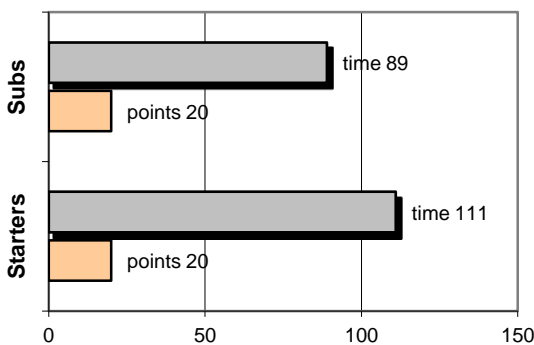
Coach: Π. Γκαναβίας- Γ. Τσεμπέρης

ΠΡΩΤΕΑΣ ΒΟΥΛΑΣ

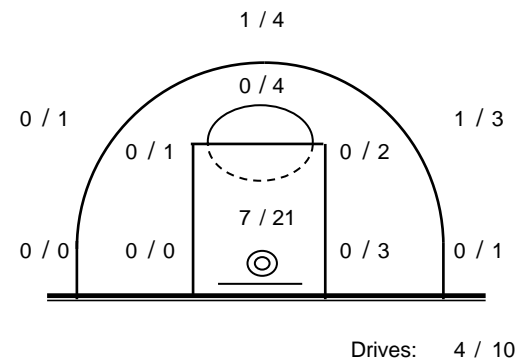
Fast Breaks 4 / 7

# Player	Time (min)	Points	Ft	2p	3p	Rebounds		As	St	Tu	Bl	Fouls		Rkg*	
						de	of					Wo	Co		
4 ΠΑΥΛΑΤΟΣ ΣΠ.	28	4	2 / 2	1 / 3	0 / 0	4	1	4	0	2	0	1	3	9	
5 ΔΡΙΤΣΑΣ Π.	6	0	0 / 0	0 / 0	0 / 0	0	0	0	0	0	0	0	1	-	
6 ΤΣΑΚΝΑΡΙΔΗΣ Ν.	5	0	0 / 0	0 / 2	0 / 0	0	1	0	0	1	0	0	3	-	
7 ΚΟΒΑΤΣ Β.	37	0	0 / 0	0 / 4	0 / 0	4	1	4	2	5	2	1	1	4	
8 ΣΤΑΥΡΟΠΟΥΛΟΣ Μ.	22	2	0 / 2	1 / 5	0 / 4	2	0	0	1	1	0	2	3	-	
18 ΔΗΜΗΤΡΑΚΑΚΗΣ ΑΛ.	5	0	0 / 0	0 / 2	0 / 0	1	0	0	0	1	0	0	1	-	
10 ΝΙΚΟΛΑΟΥ Θ.	35	16	7 / 11	3 / 6	1 / 2	10	0	0	0	7	0	7	4	11	
16 ΦΑΡΙΝΤ Φ.	5	0	0 / 0	0 / 1	0 / 0	1	1	0	0	1	0	0	1	-	
19 ΚΑΡΟΚΗΣ ΣΠ.	5	0	0 / 0	0 / 0	0 / 0	0	0	0	0	1	0	0	1	-	
13 ΜΠΟΥΡΑΣ Π.	18	5	0 / 0	1 / 3	1 / 3	2	1	0	0	0	0	0	1	4	
14 ΒΛΑΧΟΣ Κ.	0	0	0 / 0	0 / 0	0 / 0	0	0	0	0	0	0	0	0	-	
15 ΤΣΑΠΡΑΛΗΣ Μ.	34	13	3 / 10	5 / 15	0 / 0	12	7	1	4	3	4	7	4	21	
Team						2	3			1	0	0			
1st quarter		10	0 / 5	2 / 9	2 / 4	6	3	3	5	7	1	3	4	7	
2nd quarter		11	5 / 5	3 / 9	0 / 1	10	2	1	1	9	0	5	6	9	
3rd quarter		8	4 / 8	2 / 10	0 / 3	11	5	1	0	3	2	5	5	9	
4th quarter		11	3 / 7	4 / 13	0 / 1	11	5	4	1	4	3	5	8	17	
Final Stats		200	40	12 / 25	11 / 41	2 / 9	38	15	9	7	23	6	18	23	42
				48%	27%	22%	53								

Starters- Subs ratio



Shot Chart

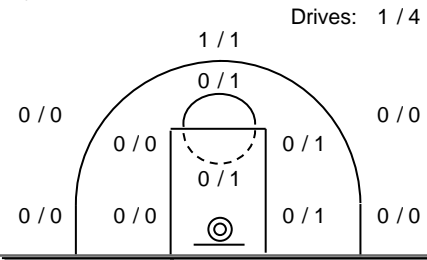


*Ranking= Points+Rebounds+Assists+Steals+Blocks-Mished Shots-Turnovers (Time Played>7min.)

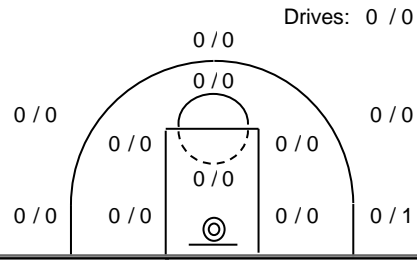
Offense Analysis:

→ Πραγματοποιήθηκαν 84 επιθέσεις

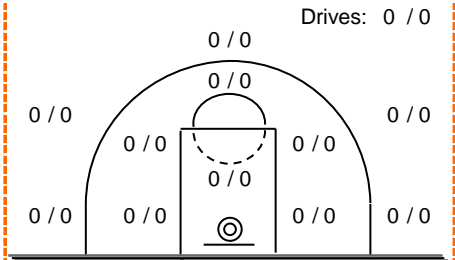
System performance:



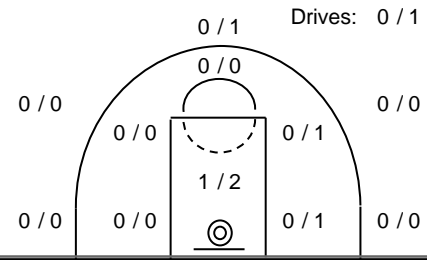
Κίνηση Points: 9
 Played Fouls won: 5
 13 times Turnovers: 2



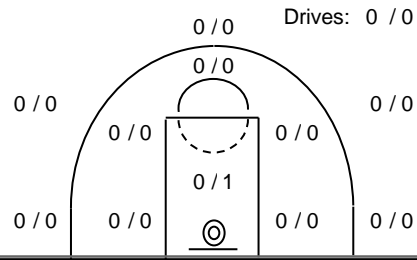
5 Points: 0
 Played Fouls won: 1
 3 times Turnovers: 1



13 Points: 0
 Played Fouls won: 0
 1 times Turnovers: 1



Swing Points: 5
 Played Fouls won: 3
 10 times Turnovers: 2



3 Points: 0
 Played Fouls won: 0
 1 times Turnovers: 0

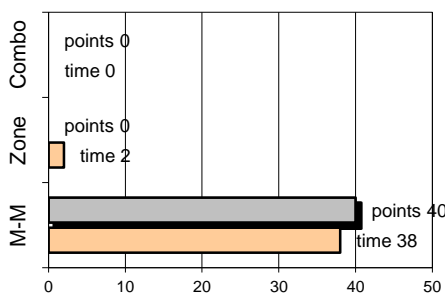
Notes:

Ο Πρωτέας στο ξεκίνημα του αγώνα βρέθηκε πίσω στο σκορ 8-0.

Ο Πρωτέας προηγήθηκε για πρώτη φορά στο σκορ 25-26 4 λεπτά πριν τη λήξη της 3ης περιόδου.

Η σύνθετη άμυνα που αναφέρεται ήταν zone press στο 1ο ημίχρονο και άμυνα 1-4 στο 4ο δεκάλεπτο.

Against Defense Types:



Turnovers:

Η ομάδα υπέπεσε σε 23 λάθη.
4 ήταν χρονικές υπερβάσεις,
0 ήταν παραβάσεις γραμμών,
12 ήταν λάθη κατοχής και
7 ήταν βήματα ή μεταφορά.

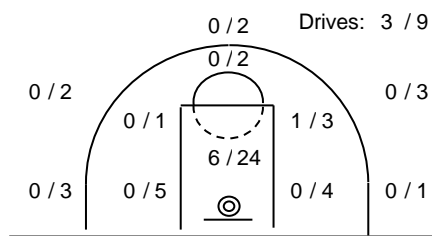
Defense Analysis:

Πρωτέας Β.

4 Μακρής Θ.	0
5 Μαραγκίδης Α.	0
6 Καλογεράς Δ.	1
7 Παπαγεωργίου Μ.	7
8 Παντελάκης Μ.	6
9 Κοντραφούρης Χ.	11
10 Ραπτόπουλος Κ.	0
11 Φίλα Α.	0
12 Τσιλιβάκος Π.	2
13 Λαγός Δ.	2
14 Κουτσουβέλης Ν.	0
15 Γουρλίδας Κ.	5

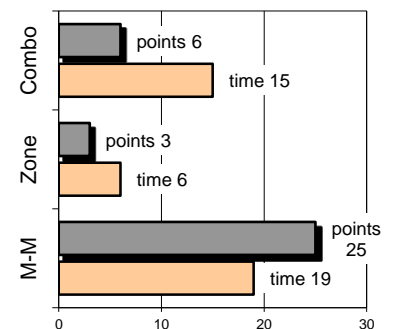
Total: 34

Εκτελεσθείσες επιθέσεις: 86
 εκ των οποίων οι 17 ανανεώθηκαν
 λόγω επιθετικών ριμπάουντ.



Opponent's Shot Chart

Defense Types Performance



→ Από τα 23 φάουλ που έγιναν, τα 14
 οδήγησαν σε συνολικά 14 / 27 ελεύθερες βολές.